
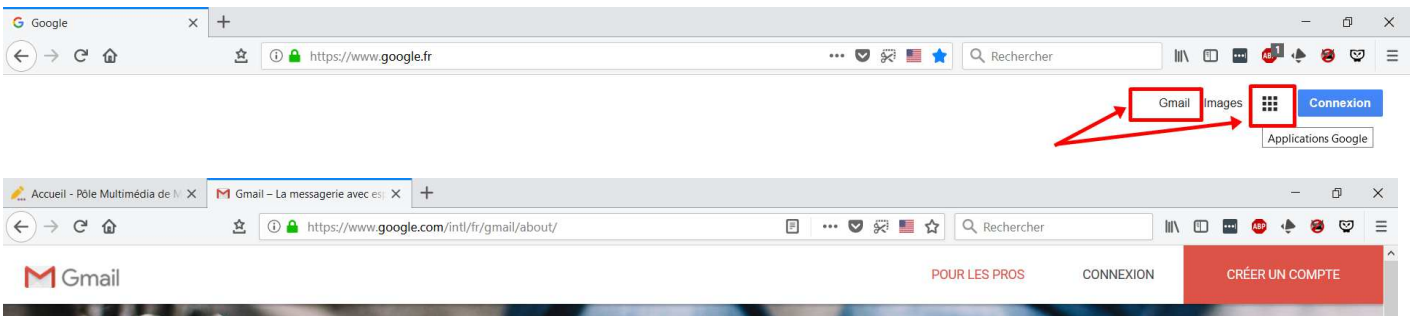


Créer un compte Gmail

- Pour utiliser la messagerie de Google « **Gmail** », il faut créer un compte Google. Ce compte permet d'utiliser d'autres services de Google : YouTube, Drive, Google +, Google Play, Agenda, etc. ... <https://www.google.fr/intl/fr/about/products/>
- Une fois créée, renseigner le nom d'utilisateur et le mot de passe pour se connecter à Gmail
- Pour créer le compte ouvrir [Google](https://accounts.google.com/SignUp) sur le navigateur (Chrome, Firefox, Edge, etc...) ou la page de création : <https://accounts.google.com/SignUp>



Si vous avez une autre adresse Gmail, à partir de Connexion choisir **Plus d'options (1)**, puis **Créer un compte (2)** et **Suivant**

Renseigner les différents champs de texte :

1. Prénom
2. Nom
3. Adresse (*nom d'utilisateur*)
4. Créer un mot de passe (*un indicateur du niveau de sécurité vous renseigne*)
5. Confirmer le mot de passe
6. Date de naissance
7. Sexe
8. N° de téléphone mobile (*facultatif*)
9. Autre adresse Mail (*facultatif*)
10. Pays

Poursuivre en cliquant sur le bouton **Étape suivante**

Créer votre compte Google

Vous n'avez besoin que d'un compte
Vous n'avez besoin que d'un compte gratuit pour accéder à tous les services Google.



Tout est à portée de main

Passer d'un appareil à l'autre, sans jamais perdre le fil.



Créer son nom d'utilisateur : inutile de taper sur votre le clavier « @gmail.com »
Si le nom est déjà utilisé d'autres propositions sont alors suggérées

Date de naissance : remplir les différents champs, sélectionner le mois à partir du
« bouton » **1**

Votre compte est créé : poursuivre les étapes suivantes.

Règles de confidentialité et conditions d'utilisation

En appuyant sur le bouton "J'accepte" situé ci-dessous, vous acceptez les **Conditions d'utilisation** de Google.

Vous acceptez également nos **Règles de confidentialité**, qui décrivent comment nous traitons vos informations et qui mentionnent notamment les points importants suivants :

Données que nous traitons lorsque vous utilisez Google

- Lorsque vous configurez un compte Google, nous enregistrons les informations que vous nous fournissez, telles que votre nom, votre adresse e-mail et votre numéro de téléphone.
- Lorsque vous utilisez les services Google pour rédiger un message dans Gmail ou ajouter un commentaire sur une vidéo YouTube, nous enregistrons les informations que vous nous fournissez.



Pourquoi nous traitons les données

Nous traitons ces données pour les raisons décrites dans [notre règlement](#), notamment aux fins suivantes :

- Permettre à nos services de proposer des contenus plus utiles et personnalisés, tels que des résultats de recherche plus pertinents
- Améliorer la qualité de nos services et en développer de nouveaux
- Proposer des annonces personnalisées via nos services, ainsi que sur les sites et les applications partenaires de Google
- Renforcer la sécurité en vous protégeant contre la fraude et les abus
- Effectuer des analyses et des mesures afin de comprendre comment nos services sont utilisés

Données combinées

Nous combinons également les données recueillies sur nos services et sur vos appareils aux fins décrites précédemment. Par exemple, nous affichons des annonces basées sur des informations liées à votre utilisation de la recherche et de Gmail, tout comme nous mettons à profit les milliards de recherches effectuées pour développer des modèles de correction orthographique utilisés sur l'ensemble de nos services.

ANNULER

J'ACCEPTÉ

Bienvenue !

Voici votre nouvelle adresse e-mail : alain.ternet77130@gmail.com

Nous vous remercions d'avoir créé un compte Google. Utilisez-le pour vous abonner aux chaînes YouTube, pour participer gratuitement à des chats vidéo, pour enregistrer vos lieux favoris sur Google Maps, et bien plus encore.

Poursuivre vers Gmail



Quelques explications :

Gmail s'occupe de tout
Messages privés, achats, réseaux sociaux, paiements, recherche de travail... Une seule adresse suffit. Gmail bloque le spam et trie vos messages pour vous, afin que votre boîte de réception ne soit plus jamais encombrée.

[Retour](#) [Suivant](#)

Une boîte de réception à votre image
Choisissez l'un des milliers de thèmes proposés pour votre boîte de réception, et changez-en à votre guise.

[Retour](#) [Suivant](#)

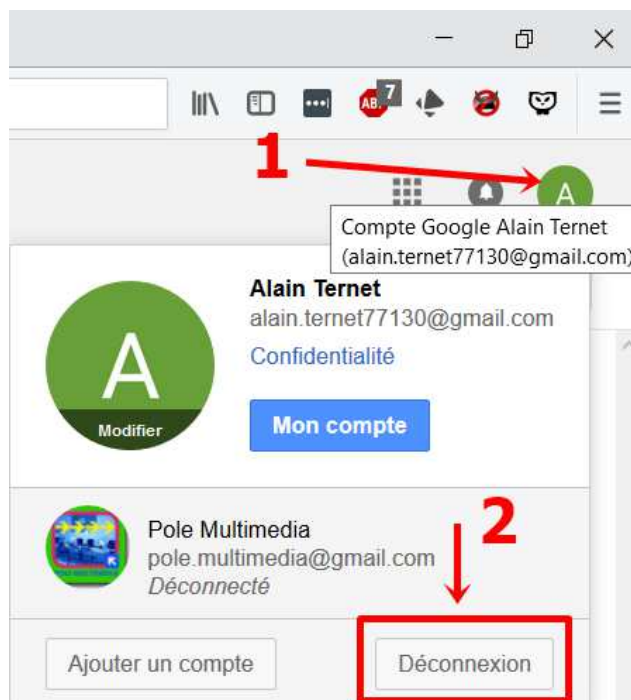
Retrouvez Gmail sur tous vos appareils
Restez connecté pendant vos déplacements grâce aux applications Gmail mobiles pour Android, iPhone et iPad.
Ne manquez plus les e-mails importants grâce aux notifications en temps réel.

[Retour](#) [Suivant](#)

Bien plus qu'une simple messagerie
Gmail vous permet également de chatter et de passer des appels téléphoniques ou vidéo.

[Retour](#) [Suivant](#)

Si vous vous connectez à un ordinateur public, n'oubliez pas de vous déconnecter de votre compte Google lorsque vous avez terminé.



- <http://www.commentcamarche.com/faq/14915-creer-une-adresse-gmail>
- <https://www.lecoinretraite.fr/gmail-messenger/>
- <https://www.arobase.org/gmail/creer-compte-gmail.htm>

Signaler les spams en un clic avec l'extension Signal Spam

<https://www.arobase.org/spam/installer-extension-signal-spam.htm>

102 trucs & astuces pour Gmail

<https://www.arobase.org/gmail/astuces-gmail.htm>

Super Guide Gmail – Partie 1: Présentation de l'interface

<https://fr.softonic.com/articles/super-guide-gmail-partie-1-presentation-interface>